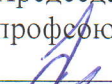



Министерство образования, науки и молодёжи Республики Крым
Государственное автономное профессиональное образовательное учреждение
Республики Крым
«Крымский многопрофильный колледж»
(ГАПОУ РК «КМК»)

Согласовано:
Председатель
профсоюзной организации
 О.А. Редчиц

Утверждено:
приказом директора
ГАПОУ РК «КМК»
№ 169 от «31» августа 2023г.

ИНСТРУКЦИЯ № ОТ-20-2023
ПО ОХРАНЕ ТРУДА И ТЕХНИКЕ БЕЗОПАСНОСТИ
ДЛЯ ОБУЧАЮЩИХСЯ ВО ВРЕМЯ ЗАНЯТИЙ

Симферополь, 2023

	<i>Должность</i>	<i>Фамилия/ Подпись</i>	<i>Дата</i>
<i>Разработал</i>	Специалист по охране труда	Исаев В.В. 	31.08.2023г.
			<i>1 из 8</i>

ИНСТРУКЦИЯ № ОТ-20-2023
ПО ОХРАНЕ ТРУДА И ТЕХНИКЕ БЕЗОПАСНОСТИ
ДЛЯ ОБУЧАЮЩИХСЯ ВО ВРЕМЯ ЗАНЯТИЙ

СОДЕРЖАНИЕ

№ п/п	Наименование раздела	Стр.
1.	Общие положения	3
2.	Требования безопасности перед началом занятий	3
3.	Требования безопасности во время занятий	3
4.	Требования безопасности в аварийных ситуациях	4
5.	Требования безопасности по окончании занятий	4
6.	Правила пожарной безопасности во время учебных занятий	4
7.	Правила электробезопасности во время учебных занятий	5
8.	Знаки безопасности	5
9.	Информационный лист	6

ИНСТРУКЦИЯ № ОТ-20-2023
ПО ОХРАНЕ ТРУДА И ТЕХНИКЕ БЕЗОПАСНОСТИ
ДЛЯ ОБУЧАЮЩИХСЯ ВО ВРЕМЯ ЗАНЯТИЙ

1. Общие положения

- 1.1. Настоящая инструкция составлена для ознакомления обучающимися ГАПОУ РК «КМК»(далее – Колледж) правил охраны труда и технике безопасности во время занятий.
- 1.2. Выполнение данной инструкции распространяется на всех обучающихся колледжа и является обязательным.
- 1.3. Основными опасными факторами, которые могут привести к травмам, являются:
- нарушение правил дорожного движения по дороге в колледж (из колледжа);
 - нарушение правил электробезопасности при работе в производственных мастерских;
 - нарушение правил противопожарной безопасности, в том числе неосторожное обращение с взрывчатыми и легковоспламеняющимися веществами и огнем;
 - нарушение правил личной безопасности;
 - табакокурение, употребление алкогольных напитков.
- 1.4. Находясь на улице, при переходе проезжей части дороги необходимо быть осторожным и внимательным, соблюдать правила дорожного движения.
- 1.5. Во время занятий в специализированных кабинетах и производственных мастерских необходимо соблюдать правила охраны труда. Запрещается включать электроприборы, прикасаться к электропроводке, розеткам, химическим составам без разрешения преподавателя.

2. Требования безопасности перед началом занятий

- 2.1. Приходить на занятия нужно по расписанию за 10-15 минут до начала занятий.
- 2.2. Передвигаясь по коридорам, следует смотреть под ноги, спускаясь и поднимаясь по лестницам необходимо держаться за перила.
- 2.3. Запрещается бежать по лестнице и коридору, перепрыгивать через несколько ступенек, толкать окружающих.
- 2.4. Перед тем, как занять свое рабочее место, необходимо убедиться в том, что стол и стул не расшатаны и не имеют повреждений, которые могли бы привести к травме.

3. Требования безопасности во время занятий

- 3.1. Во время занятий необходимо соблюдать дисциплину: не отлучаться из учебного кабинета без разрешения преподавателя, не шуметь, не отвлекаться на посторонние дела.
- 3.2. Запрещается без разрешения преподавателя открывать окна.
- 3.3. Передавать канцелярские принадлежности, книги, тетради нужно из рук в руки, а не бросать друг в друга, чтобы не нанести травму своему товарищу.
- 3.4. Во время перерывов между занятиями запрещается перегибаться через подоконники в проемах открытых окон, вставать на подоконники, бегать по коридорам и лестницам, вскрывать защитные колпаки пожарной сигнализации и вентили огнетушителей.
- 3.5. Запрещается приносить на занятия легковоспламеняющиеся предметы, горючие вещества, психотропные и наркотические вещества, яды.
- 3.6. Запрещается разжигать огонь в помещении и на территории колледжа.
- 3.7. Запрещается курить и употреблять алкогольные напитки на территории колледжа.
- 3.8. Запрещается физическое столкновение двух или более людей, в результате которого применяются-

ИНСТРУКЦИЯ № ОТ-20-2023
ПО ОХРАНЕ ТРУДА И ТЕХНИКЕ БЕЗОПАСНОСТИ
ДЛЯ ОБУЧАЮЩИХСЯ ВО ВРЕМЯ ЗАНЯТИЙ

ся удары и другие формы насилия.

4. Требования безопасности в аварийных ситуациях

- 4.1. В случае получения травмы немедленно сообщить об этом преподавателю.
4.2. При обнаружении сломанного учебного инвентаря (столов, стульев) сообщить об этом преподавателю.

5. Требования безопасности по окончании занятий

- 5.1. По окончании занятий сложить свои вещи в сумку, навести порядок на рабочем месте. В случае, если проводилась лабораторная работа, убрать реквизит в установленное место и покинуть кабинет. Передвигаться по коридорам и лестницам, глядя под ноги и держась за перила.

6. Правила пожарной безопасности во время учебных занятий

- 6.1. Действия при возникновении пожара:
- 6.1.1. При возникновении пожара (вид открытого пламени, запах гари, задымление) немедленно сообщить преподавателю или иному работнику колледжа.
6.1.2. При возникновении пожара находиться возле преподавателя. Строго выполнять его распоряжения.
6.1.3. Не поддаваться панике. Внимательно слушать оповещение по селектору и действовать согласно указаниям работников колледжа.
6.1.4. По команде преподавателя эвакуироваться из здания в соответствии с определенным порядком и планом эвакуации. При этом не бежать, не мешать своим товарищам, не создавать панику.
6.1.5. Нельзя ходить в задымленном помещении в полный рост: дым всегда скапливается в верхней части комнаты или здания, поэтому лучше пригнуться, закрыв рот и нос платком, и выбираться из помещения.
6.1.6. При выходе из здания находиться в месте, указанном руководителем эвакуации.
6.1.7. Обучающимся не разрешается участвовать в пожаротушении здания и эвакуации его имущества.
6.1.8. Обо всех причиненных травмах (раны, порезы, ушибы, ожоги и т.д.) сообщить преподавателю.
- 6.2. Действия при нахождении в горящем здании
- 6.2.1. Убедитесь, что за дверью нет пожара, приложив свою руку к двери или к металлической ручке. Если они горячие, то ни в коем случае не открывайте дверь.
6.2.2. Не входите туда, где большая концентрация дыма и видимость менее 10 метров.
6.2.3. Уходите скорее от огня, используя основные и запасные пути эвакуации.
6.2.4. Покинув опасное помещение, не возвращайтесь назад.
6.2.5. Не поддавайтесь панике
6.2.6. Проверьте, существует ли возможность выйти на крышу или спуститься по пожарной лестнице.
6.2.7. Если возможности эвакуироваться нет, то для защиты от тепла и дыма необходимо надежно загерметизировать свое помещение.
6.2.8. Плотнo закройте входную дверь, заткните щели двери изнутри любой тканью.
6.2.9. Если есть вода, постоянно смачивайте дверь, пол.

ИНСТРУКЦИЯ № ОТ-20-2023
ПО ОХРАНЕ ТРУДА И ТЕХНИКЕ БЕЗОПАСНОСТИ
ДЛЯ ОБУЧАЮЩИХСЯ ВО ВРЕМЯ ЗАНЯТИЙ





6.2.10. При возгорании одежды, нужно лечь на пол и поваляться, сбив тем самым огонь.

7. Правила электробезопасности во время учебных занятий

- 7.1. Запрещается прикасаться к проводам с наружной изоляцией и наступать на провода, лежащие на земле. При обнаружении оборванных проводов срочно сообщить об этом преподавателю.
- 7.2. Запрещается пользоваться неисправными розетками, при обнаружении вырванных из стены розеток срочно сообщить преподавателю.
- 7.3. Запрещается включать в сеть несертифицированные приборы.
- 7.4. Пользоваться электрическими приборами и электрооборудованием можно только с разрешения преподавателя (мастера), отвечающего за проведение данного вида занятия.
- 7.5. Запрещается прикасаться влажными руками к розеткам и вилкам.
- 7.6. Запрещается самостоятельно устранять поломки и прикасаться к токоведущим частям.

8. Знаки безопасности.

Знаки безопасности, используемые на рабочем месте, для обозначения присутствующих опасностей:

аптечка первой помощи	
огнетушитель	
220В/380В	
Эвакуационный выход	

ПРЕДПИСЫВАЮЩИЕ ЗНАКИ

www.piv01.ru

